



Spinde und Schließfächer



## Spinde und Schließfächer Im Überblick

KEMMLIT Lösungen Für viele Branchen	4
Produktsortiment Für jeden Anspruch	6
Spinde und Schließfächer Auf einem Blick	8
IXOS P HPL Konstruktion	10
TYPO R Aluminium-Korpus	11
TYPO S Stahl-Korpus	12
LUPO Klassischer Stahl-Spind	13
PURO W/D Eleganter Möbelbau	14
powerBox Schließfächer mit Strom	15
Türen Individuell und flexibel	18
Ausstattung und Zubehör Mehr Komfort	20
Klima Ideale Belüftungskonzepte	22
Oberflächengestaltung Echte Blickfänge	24
Qualität Made in Germany	26
KEMMLIT Unser Versprechen	27

## KEMMLIT Für jeden Anspruch

Als marktführendes Unternehmen für sanitäre und individuelle Objektausstattungen bietet KEMMLIT eine Vielzahl an hochwertigen Lösungen von WC-Trennwandsystemen über Spinde und Schließfächer bis zu kompletten Umkleideschleusen für Reinräume.

Was wir tun, basiert auf dem klaren Bekenntnis zu höchster Qualität bei Produkten, Beratung und Montage. Was uns auszeichnet, sind qualifiziertes Know-how, modernste Fertigungstechniken und innovatives Design.

Dafür haben wir in den letzten Jahren zahlreiche Preise und Auszeichnungen erhalten. Was können wir für Sie tun?

**Mehr unter: [www.kemmlit.de](http://www.kemmlit.de)  
Stand 04/2019**



reddot award 2016  
winner



product design award  
2012

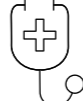
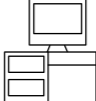


[kemmlit.de](http://kemmlit.de)



# KEMMLIT Lösungen Für viele Branchen

Erfahrung ist durch nichts zu ersetzen!  
 Seit mehr als 50 Jahren realisieren wir jährlich über 9.000 Projekte im gewerblichen, öffentlichen und privaten Bereich.



**INDUSTRIE UND GEWERBE**  
 Industrie, Produktion,  
 Firmenparks, Werke

**BÜRO UND VERWALTUNG**  
 Firmen, Verwaltung, Büro,  
 Amt, Behörde

**SCHWIMMBAD UND FREIZEIT**  
 Sport, Bad, Freizeit,  
 Camping, Hotel

**SCHULE UND UNIVERSITÄT**  
 Schule, Universität,  
 Hochschule, Bildung

**KRANKENHAUS UND PFLEGE**  
 Krankenhaus, Altenheim,  
 Pflege, Reha

**FEUERWEHR UND RETTUNG**  
 Feuerwehr, Einsatzkräfte,  
 DRK, THW



# Produktsortiment Für jeden Anspruch



Clevere Lösungen für zahlreiche Branchen und raffinierte Produktdetails sind das Ergebnis kontinuierlicher Verbesserungsarbeit.

**Thomas Bopp,**  
Vertriebsleiter

## Spinde

Mit unserem breiten Sortiment sowie umfangreichen Ausführungen und Ausstattungen finden wir für jede Anforderung die passende Lösung. Vom klassischen Spind bis hin zur individuellen Lösung.

## Schließ- und Wertfächer

Die Schließ- und Wertfächer sind raumsparend und besonders robust. Sie bieten dem Nutzer einen sicheren Platz für die kleinen aber wertvollen Dinge des Lebens.

## powerBox

Die Schließfächer mit Stromversorgung sind die perfekte Lösung um Akkus aufzuladen und gleichzeitig sicher aufzubewahren. Jedes Fach bietet abgesicherte Stromanschlüsse.

## Sitzbänke


Das KEMMLIT Sitzbank-Programm besticht durch Funktionalität und Design – von der klassischen Sitzbank bis hin zum stillvollen Sitzwürfel.

## Trennwände und Kabinen

Unsere WC-Trennwände, Dusch- und Wechselkabinen sind auf das komplette Produktsortiment in Farbe und Design abgestimmt. Dabei erarbeiten wir stets kundenindividuelle Lösungen.

## Zubehör

Fönplätze, Regale, Ablagen und Hakenleisten runden das Produktsortiment ab und können bereits bei der Planung mit dem Fachberater berücksichtigt werden.



# Spinde und Schließfächer Auf einem Blick



**IXOS P**  
Besonders stabil, hygienisch, individuell

**Konstruktion:** Moderne Steckbauweise  
**Korpus:** HPL mit Aluminium-Profilen  
 Farbe: Verkehrsweiß 9317  
**Türen:** HPL – 15 Farben<sup>1)</sup>  
 Glas – 11 Farben<sup>1)</sup>  
**Konfiguration:** Innenausstattung, Türen, Zubehör  
 und Farben individuell gestaltbar

Vielseitigkeit	●●●●●●
Stabilität	●●●●●●
Wasserbeständigkeit	●●●●●●
Hygiene	●●●●●○



**TYPO R/S**  
Stabil, preiswert und individuell

**Konstruktion:** Formschlüssiger Metallkorpus  
 durch Pressfügeverfahren  
**Korpus:** Aluminium (TYPO R)  
 Stahl (TYPO S)  
 Farbe: Lagunweiß 16  
**Türen:** HPL – 15 Farben<sup>1)</sup>  
 Glas – 11 Farben<sup>1)</sup>  
 Aluminium (TYPO R) – 6 Farben  
 Stahl (TYPO S) – 7 Farben  
**Konfiguration:** Innenausstattung, Türen, Zubehör  
 und Farben individuell gestaltbar

Vielseitigkeit	●●●●●○
Stabilität	●●●●●○
Wasserbeständigkeit	TYPO R ●●●●●● TYPO S ●●●●●○
Hygiene	●●●●●○



**LUPO**  
Klassisch und besonders preiswert

**Konstruktion:** Gekanteter, einbrennlackierter  
 Stahlkorpus  
**Korpus:** Stahl  
 Farbe: Lichtgrau RAL 7035  
**Türen:** Stahl – 3 Farben  
**Konfiguration:** Vier Standardvarianten in drei Farben  
 und zahlreiches Zubehör

Vielseitigkeit	●●●●○
Stabilität	●●●●○
Wasserbeständigkeit	●●○○○
Hygiene	●●○○○



**PURO D/W**  
Hygienisch und elegant

**Konstruktion:** Stabiler Möbelbau  
**Korpus:** HPL (PURO W)  
 Holzwerkstoff (PURO D)  
 Farbe: Verkehrsweiß 9317  
 oder Hellgrau 7208  
**Türen:** HPL (PURO W) – 4 Farben  
 Holzwerkstoff (PURO D) – 4 Farben  
**Konfiguration:** Zwei Standardvarianten  
 in vier Farben

Vielseitigkeit	●●○○○
Stabilität	●●●○○
Wasserbeständigkeit	PURO W ●●●●●● PURO D ●○○○○○
Hygiene	PURO W ●●●●●● PURO D ●●●●●○

## Türfarben

HPL IXOS P + TYPO R/S



HPL PURO W



Glas IXOS P + TYPO R/S



Aluminium TYPO R



Stahl TYPO S



Stahl LUPO



Holzwerkstoff PURO D



**Planungshilfe**  
siehe Umschlagsklappe

<sup>1)</sup>Weitere Farben auf Anfrage





IXOS P mit HPL-Tür – Ausführung als Z-Spind



IXOS P Edelstahlband und Türöffnungsbegrenzer



IXOS P mit HPL-Tür in 13 mm Stärke



Garderobenspind TYPO R in Sonderfarbe und mit Nummernschildern



TYPO R Edelstahlband und stabiler Mittelpfosten



TYPO R Kleiderstange mit Doppelhaken

## IXOS® P HPL-Konstruktion

Die Spinde IXOS P besteht aus HPL-Vollkernplatten, die über spezielle Aluminiumprofile vor Ort in innovativer Steckbauweise schnell und unkompliziert montiert werden. Solide Ausstattungsdetails, Wasserbeständigkeit, Reinigungsfreundlichkeit sowie hohe Bruch-

sicherheit zeichnen IXOS P aus. Je nach Verwendung ist ein- oder zweiteiliger Aufbau oder die Ausführung als Z-Spind möglich. Letztere spart Platz und bietet dennoch Raum für lange Kleidungsstücke. Dank der individuellen Innenausstattung ist IXOS P vielseitig einsetzbar.



Besonders Stabil Hygienisch Vielseitig Wasserbeständig

## TYPO R Aluminium-Korpus

Der Schrankkorpus von TYPO R besteht aus umweltfreundlichem und meerwasserbeständigem Aluminium. Der formschlüssige Metallkorpus erhält durch das spezielle Pressfügeverfahren maximale Stabilität und Korrosionsschutz. Es stehen drei verschiedene Tür-Lösungen zur

Auswahl: Aluminium, HPL oder Glas. Die Aluminiumtüren sind mit der kratzfesten Lackoberfläche Crystal Coat beschichtet. Auch TYPO R bietet branchenspezifische Ausstattungslösungen. Von individuellen Verschlussvarianten bis hin zu innovativen Belüftungskonzepten.



Stabil Vielseitig Wasserbeständig



Garderobenspind TYPO S mit Glastüren in Sonderfarben und vorgebauter Sitzbank



TYPO S mit HPL-Tür und fester Zwischenwand



Spinde LUPO in RAL 7035 Lichtgrau, Aufstellung mit Sockel



LUPO mit Kleiderstange und Haken



Türschließung mit Vorhängeschloss

## TYPO S Stahl-Korpus

TYPO S ist die bewährte Lösung aus Stahlblech mit kratz- und abriebfester Einbrennlackierung. Der formschlüssige Metallkorpus erhält durch das spezielle Pressfügeverfahren maximale Stabilität und Korrosionsschutz. Auch für TYPO S gibt es drei Schranktür-Lösungen:

Stahl, HPL oder Glas. Kundenindividuelle Innenausstattung wie Helmhaken, feste Zwischenwand und Schrankentlüftungen sind auch bei TYPO S möglich.



Stabil Vielseitig Preiswert

## LUPO Klassischer Stahl-Spind

Die Spind-Serie LUPO besteht aus Stahlblech und überzeugt durch ihre solide Konstruktion und ein sehr gutes Preis-Leistungs-Verhältnis. Es stehen vier verschiedene Standardvarianten zur Auswahl: Garderobenspinde, Schwarz/weiß Spinde, Schließfach-

und Wertfachspinde. Der Korpus wird in RAL 7035 Lichtgrau ausgeführt. Die Schranktüre gibt es in drei verschiedenen Farben. Die Spinde werden entweder auf einem Sockel oder auf einem Untergestell mit vorgebauter Sitzbank aufgestellt.



Stabil Besonders preiswert





Möbelschrank PURO W als ein- und zweiteiliger Schrank



PURO Edelstahlband mit softclose-Funktion



PURO Kleiderstange mit Haken



powerBox mit PIN-Schloß



powerBox Servicefach für Wartungsarbeiten



powerBox Sicherheits-Energieleiste

## PURO W/D Eleganter Möbelbau

PURO ist dank der massiven, profillosen Bauweise die elegante Spind-Reihe. Je nach Anwendung stehen zwei Varianten zur Auswahl: PURO W aus 13 mm HPL für Nassräume oder PURO D aus 19 mm nachhaltigem Holzwerkstoff. Die serienmäßige softclose-Funktion ermöglicht ein

leises Schließen der Schranktüre. PURO ist als ein- oder zweiteiliger Schrank verfügbar. Die Fachböden sind in der Höhe verstellbar. Die Spinde eignen sich hervorragend für das Verstauen von privaten Gegenständen und den Einsatz in Büro und Verwaltung.



Elegant Hygienisch Leise

## powerBox Schließfächer mit Strom

Die powerBox Schließfächer sind die perfekte Lösung um Akkus aufzuladen und gleichzeitig sicher aufzubewahren. Jedes Fach ist mit zwei Steckdosen und zwei USB-Anschlüssen ausgestattet, so dass e-Bike Akkus, Smartphones, Tablets und Laptops aufgeladen

werden können. Das Sicherheitspaket besteht aus einem Überlastungsschutz und einem FI-Schutzschalter. Die serienmäßige Aufbruchshemmung schützt vor Diebstahl und Vandalismus. Der Schrankkorpus besteht aus Aluminium. Die Türen sind aus robustem HPL.



Besonders Stabil Elektrifiziert Clever





Unser Einsatz geht weit über die Planung und Produktion hinaus. Wir übernehmen alle logistischen Aufgaben bis hin zur professionellen Montage durch KEMMLIT-Monteure.

**Christoph Glausinger,**  
Key Account Verkäufer

# Türen Individuell und flexibel



Garderobenspind TYPO S mit emaillierten Glas-Türen



Stahltüren mit Lochausbildung



Doppelwandige Stahltür mit Münzpfandschloss

## Materialien

Unser Produktportfolio zeichnet sich durch zahlreiche Materialien aus, die perfekt aufeinander abgestimmt sind. Für jede Anforderung und jedes Budget finden wir den passenden Werkstoff.

### – HPL (High Pressure Laminate)

HPL ist eine Hochdruckschichtstoffplatte aus Papierlagen, die unter hohem Druck zu extrem robusten Platten verpresst werden. HPL ist hochwertig, hygienisch, nassraumgeeignet und hitzebeständig.

### – Glas

Für die Schranktüren werden Einscheibensicherheitsgläser verwendet. Glas zeichnet sich durch eine hochwertige Optik, Stabilität und Reinigungsfreundlichkeit aus.

### – Aluminium

Dieser Werkstoff ist ideal für Feuchträume geeignet. Das meereswasserbeständige Aluminium hat eine Crystal Coat Beschichtung.

### – Stahl

Schranktüren aus Stahl sind kratz- und abriebfest. Durch die Verzinkung mit Aluminiumanteil haben die Spinde aus Stahl eine erhöhte Korrosionsbeständigkeit.

### – Holzwerkstoff

Spinde aus Holzwerkstoff sind aus nachhaltigen Rohstoffen gefertigt.

## Schlösser und Ausstattung

Egal ob wechselnder oder persönlicher Gebrauch, KEMMLIT bietet die optimale und individuelle Lösung.

### – Mechanische Schlösser

- Drehriegel für Vorhängeschloss
- Zylinderhebelschloss
- Kastenfallenschloss
- Münzpfandschloss
- Zahlenkombinationsschloss
- Weitere auf Anfrage

### – Elektronische Schlösser

- PIN-Schlösser: Ohne aufwendiges Schlüsselmanagement können PIN-Schlösser mit wechselnden oder fest zugeordneten PINs geöffnet oder verschlossen werden.
- RFID-Schlösser: Mit RFID-Technik können die Spinde mit einer Karte oder einem Chip verschlossen werden. Es können auch bestehende Chips, wie z. B. Stempelkarten integriert werden.

### – Türausstattung

- Nummerierung über Gravur/Schild
- Briefeinwurfschlitz
- Lüftungsschlitze
- Sichtfenster aus Plexiglas (nur HPL)
- Weitere auf Anfrage



HPL-Tür mit Nummerngravur



HPL-Tür mit Nummernschild



Einwandige Stahltür mit Lüftungsschlitz



Drehriegel für bauseitiges Vorhängeschloss



Elektronisches PIN-Schloss



Elektronisches RFID-Schloss



# Ausstattung und Zubehör Mehr Komfort



Garderobenspind IXOS P aus HPL in verkehrsweiß 9317



Schuhwanne und Stangenboden

Passen Sie Ihren Spind an die Bedürfnisse Ihrer Nutzer an. Mit nützlichen Ausstattungsdetails erhöht sich der Komfort für den Nutzer.

## - Zubehör

- Hutboden mit Kleiderstange und Doppelkleiderhaken
- Hutablage aus Alurohren
- Zusätzlicher Fachboden
- Feste oder bewegliche Zwischenwand
- Haken aus Nylon oder Aluminium
- Handtuchhaken
- Duschgelablage
- Schuhwanne
- Ausziehbare Kleiderstange
- Kleiderbügel
- Taschenablage
- Helmablage
- Ausziehbare Sitzbank




Hutboden aus Blech oder HPL

## - Sonderzubehör für Feuerwehr und Rettungskräfte

- Helmhalter
- Stabiler Haken für Feuerwehrgurt
- Innenliegendes Wertfach mit Einwurfschlitz




Handtuchhaken




Feste Zwischenwand



Ablagefächer für Duschbedarf



Verschiebbare Doppelhaken



Ausziehbare Kleiderstange



# Klima Ideales Belüftungskonzept



Ein kluges Belüftungskonzept bietet viele Mehrwerte: es beugt unter anderem unangenehmen Gerüchen vor und ermöglicht eine schnelle Trocknung der Kleidung.

## – Selbstbelüftung

Alle Modelle sind so konstruiert, dass Sie für einen permanenten Luftaustausch sorgen. Dies geschieht über einen zurückversetzten Deckel und Boden oder über Lüftungsperforationen in Rückwand oder Tür. Mit einem zusätzlich perforierten Boden, lässt sich der Luftaustausch sogar noch erhöhen.

## – Elektronischer Lüfter

Um den Luftaustausch zu erhöhen und vor allem die Trocknung der Kleidung zu beschleunigen, kann der Spind mit einem elektronischen Lüfter ausgestattet werden, der permanent die feuchte Luft aus dem Spind bläst.


## – Zwangsbelüftung

Für den idealen Luftaustausch und ein perfektes Raumklima empfiehlt sich der Anschluss an eine bauseitige Abluftanlage. Der Anschluss erfolgt über ein regulierbares Tellerventil im Dach. Alternativ kann der Luftkanal im Schrägdach verlaufen. Unsere Empfehlung: Mit einer deckenhohen HPL Blende können die Lüftungsrohre elegant verdeckt werden.

Zwangsbelüftung durch Anschluss an bauseitige Abluftanlage



Elektronischer Lüfter zum aktiven Luftaustausch




Tellerventil



Lüftungsperforation in der Rückwand



Selbstbelüftung im Boden



Lochblechtür zur Belüftung



# Oberflächengestaltung Echte Blickfänge



Durch den Einsatz individueller Digital- und Foliendrucke, verschiedener Holzdekore oder Sonderfarben verwandeln sich Ihre Spinde und Schließfächer in einen echten Blickfang!

## – Digitaldruck

Diese lassen sich hervorragend auf HPL-Türen realisieren. Es entstehen einzigartige Umkleieräume in besonderem Design. Hinsichtlich der Motive sind der Fantasie keine Grenzen gesetzt. Ob abstrakte Symbole, Schriftzüge, Firmenlogos oder fantastische Fotodrucke. Mit einem individuellen Digitaldruck werden durchdachte Raumkonzepte perfekt abgerundet und verleihen den Räumen das gewisse Etwas.

## – Foliendruck

Foliendrucke lassen sich auf jeder Oberfläche realisieren – großflächig oder als freigestelltes Motiv. Gerne berücksichtigen wir Ihr individuelles Design bereits bei der Planung.

## – Holzdekor und Sonderfarben

Auf Anfrage bieten wir Ihnen auch verschiedenen Holzdekore und unifarbene Sonderfarben.

Garderobenspinde IXOS P mit individuellem Digitaldruck



Garderobenspinde IXOS P mit individuellem Digitaldruck



powerBox Schließfach mit Foliendruck



Garderobenspind IXOS P in Holzdekor



# Qualität Made in Germany



Auf einem der modernsten Maschinenparks der Branche fertigen wir Ihr individuelles Produkt, das auch im Werk und in allen Abteilungsbereichen einer konsequenten Qualitätskontrolle unterliegt. Denn Qualität hat bei KEMMLIT höchste Priorität – ausschließlich Made in Germany.

Daher sind wir stolz auf unseren Maschinenpark und unser gut ausgebildetes Fachpersonal. Mit unserem Fuhrpark liefern wir Ihr KEMMLIT Produkt pünktlich zum vereinbarten Termin auf die Baustelle. Dort wird dieses von unseren geschulten Fachmonteuren eingebaut.



Qualität ist eine Frage der Einstellung, nicht der Menge.

**Paul Dörr, Produktionsleiter**

# KEMMLIT Unser Versprechen



## PÜNKTLICHE MONTAGE

Mehr als 98% unserer Aufträge montieren wir termingerecht, wie von Ihnen gewünscht.



## SCHNELLSTE PRODUKTION

Schnellaufträge montieren wir bundesweit innerhalb von 10 Arbeitstagen.



## SOFORTIGE REPARATUR

Wir lösen Ihre Probleme innerhalb von 5 Arbeitstagen.



## HÖCHSTE QUALITÄT

Hochwertige Komponenten und Materialien sind der Garant für langlebige Produkte made in Germany.



## WIR SIND IN IHRER NÄHE

Mehr als 45 Verkäufer und mehr als 80 Montageteams arbeiten für Sie.





**KEMMLIT-Bauelemente GmbH** | Maltschachstraße 37 | D-72144 Dusslingen  
Tel.: +49 (0) 7072 /1 31-0 | [info@kemmlit.de](mailto:info@kemmlit.de) | [kemmlit.de](http://kemmlit.de)